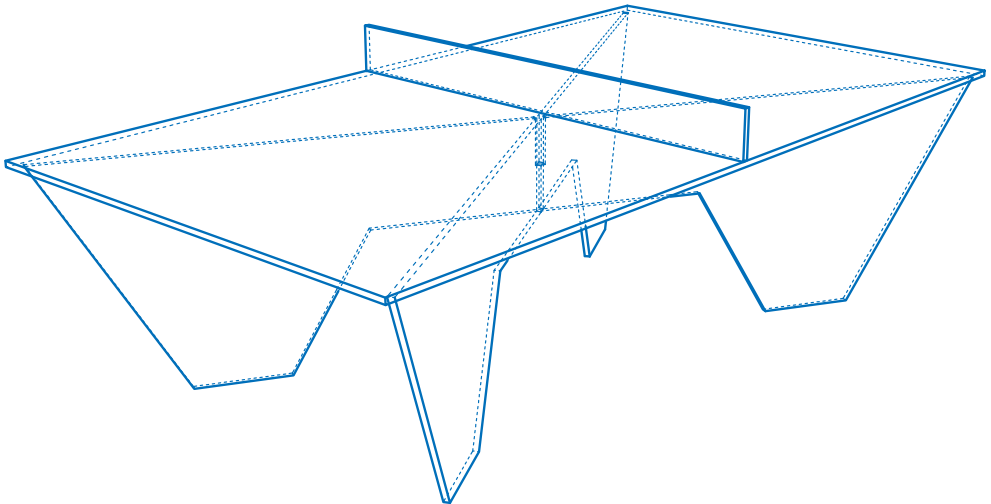




ARHITEKTUURIKOOL



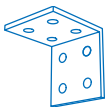
LAUATENNISE LAUA
VALMISTUSJUHEND




Disaini autor: Tõnis Savi

MATERJALID:

2 x veekindel vineer (1525x3050x18)



8 x metallnurgik 40x40x40mm
(jalgade kinnitus lauaga)



4 x kruvi 100mm
(võrgu kinnitamiseks)

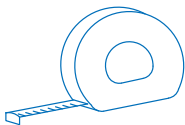


2 x T-naeulutusnurk 70x16mm
(võrgu kinnitus külgedel)



kruvi 16mm, 38-70tk

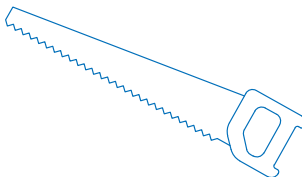
VAHENDID:



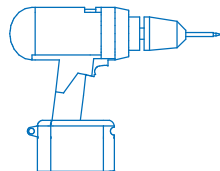
mõõdulint



pliiats



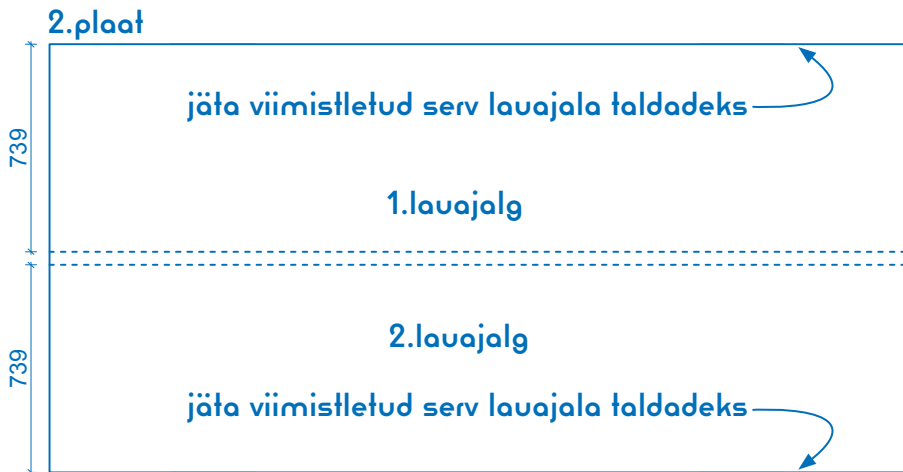

saag või cnc lõikus



akutrell

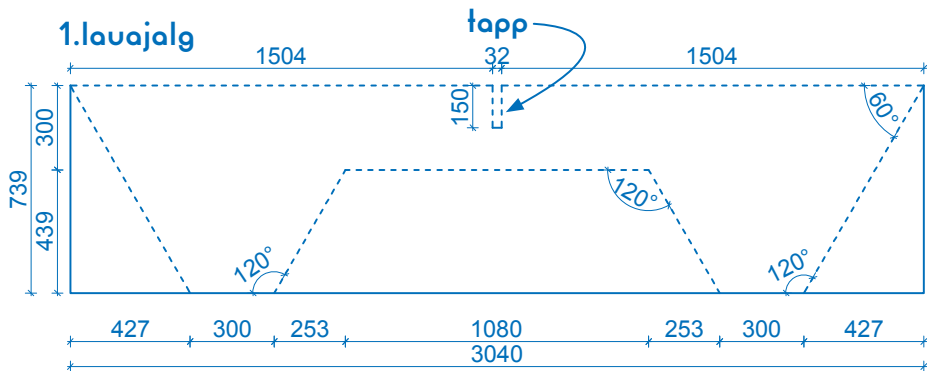
VINEERI LÕIKED (1.etapp):

----- lõikejoon

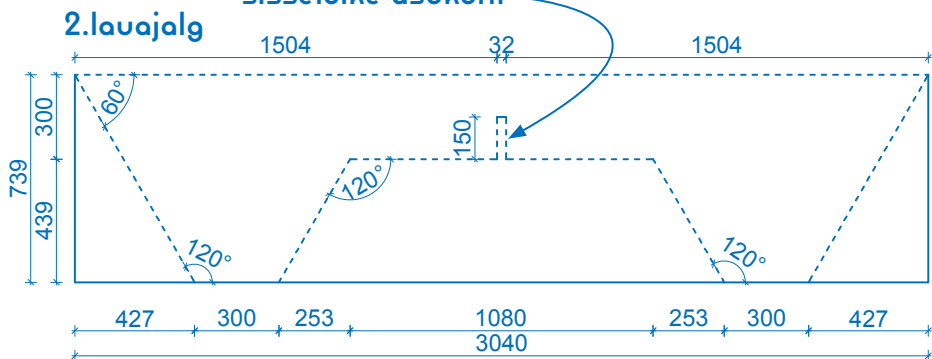


LAUAJALGADE LÕIKED (2.etapp):

----- lõikejoon

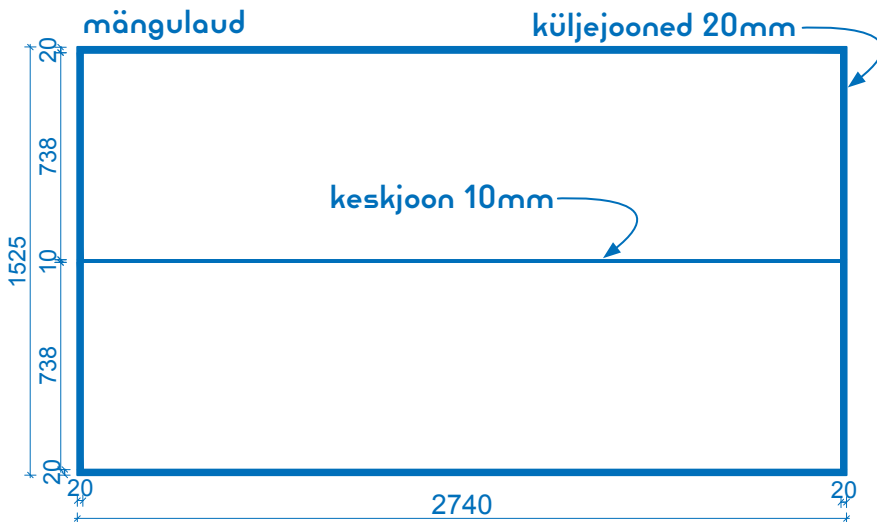


lauajalad on omavahel identssed,
välja arvatud neid siduva tapi
sisselõike asukoht



NB! CNC-freesi või edasijõudnud käsitöö oskuse korral teha tapp nurga all. Selleks lõika 1. lauajalale pealtvaates serva keskpunkti 58° nurga all 20mm-ne soon ning 2. lauajalale vastavalt altvaates keskpunkti 122° nurga all 20mm-ne soon.

JOONIMINE & KAUNISTAMINE (3.etapp):

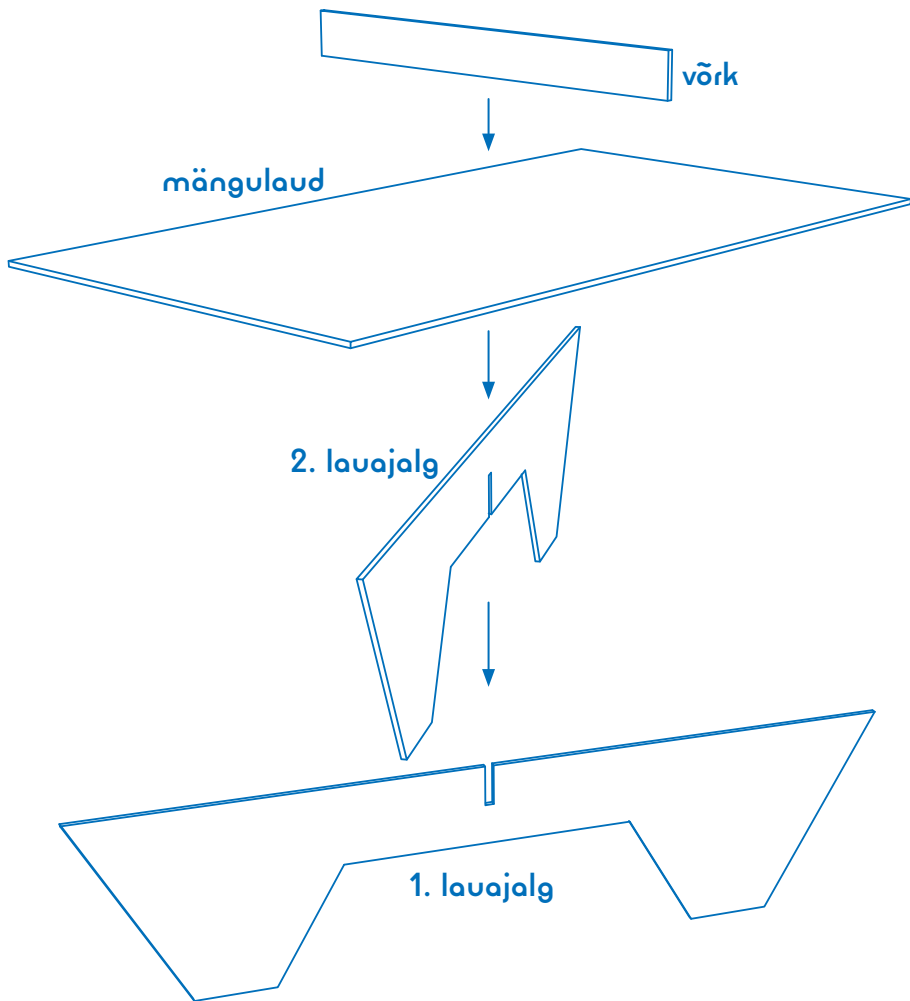


NIPP: karesta esmalt värvitavate joonte aluspind lihvpaberiga ning värvimiseks märgi asukoht plaadile maalriteibiga. Nii saad sirged ja kauapüsvad jooned.



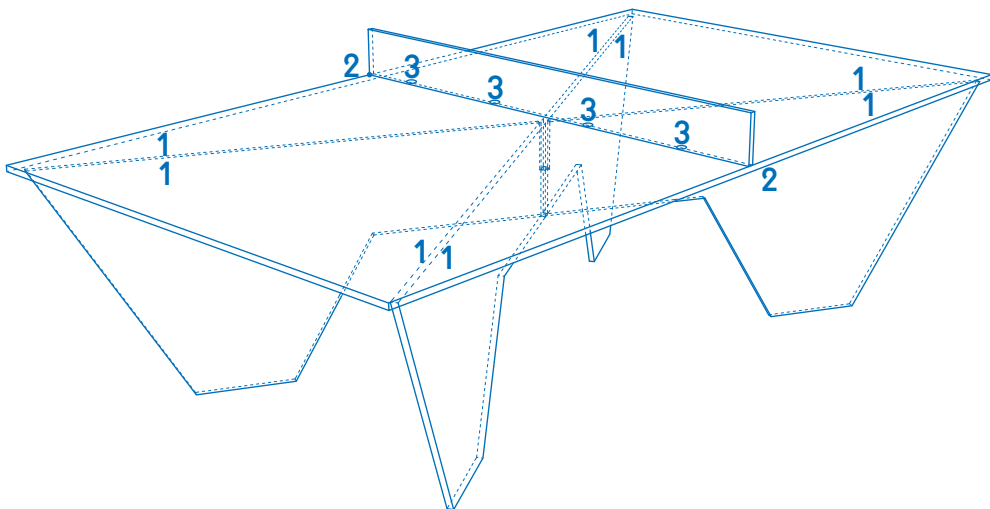
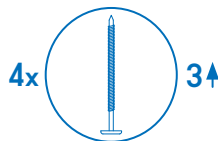
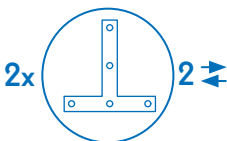

SOOVITUS: väljalõigatud elementide värvimise korral tasub meeles pidada, et mugavama mängukogemuse tagab ühtlast tumedat tooni mänguväljak ja võrk ning sellest selgelt eristuvad väljaku jooned. Lauatennise lava jalgade kaunistamisel soovituslikud piirangud puuduvad.

KOKKUPANEK (4.etapp):



KINNITAMINE & VIIMISTLUS (5.etapp):

1. Krugi jalad metallnurkadega altpoolt mängulaua külge.
Kinnita jalad 4-st nurgast, mõlemalt poolt jalgu.
2. Krugi võrk mõlemast küljest T-metalliga mängulaua keskele.
3. Võrgu fikseerimiseks puuri ühtlaste vahedega 4 auku mängulaua alt vertikaalselt võrku ja kinnita pikkade kruvidega.
4. Nürista lauanurgad lihvpaberiga, et oleks ohutum mängida.



Arhitektuurikool tegutseb aastast 2011 ja huvikooli tööd korraldab MTÜ Ruumiharidus. Tunnid on mõeldud lastele vanuses 7-19 a ning toimuvad nii Tallinnas, Tartus kui Rae vallas.

Arhitektuurikooli tunnid on suunatud ruumilise mõtlemise arendamisele ehk teemale, mida tänased üldhariduskoolide õppekavad vaid väga põgusalt puudutavad. Arhitektuurikooli õppekava on registreeritud Eesti Hariduse Infosüsteemis.

Lisaks pakub Arhitektuurikool regulaarõppe kõrval ka eraldi töötubasid ja sündmuseid, mis tutvustavad ehitatud keskkonda rõhuga inimsõbralikul ruumil ja jätkusuutlikul arengul. Erinevate ühekordsete sündmuste eesmärk on inspireerida inimesi oma ümbrust märkama ning seda aktiivselt, positiivselt ja leidlikult kasutama. Töötoa tellimiseks võta meiega ühendust: info@arhitektuurikool.ee

Arhitekt Tõnis Savi on üks juhtivaid inimsõbraliku linnaruumi eestkõnelejaid Eestis. Tema tegevus hõlmab linnaplaneerimist ja erinevaid eluolu parandavaid aktsioone.

Rohkem infot: arhitektuurikool.ee
ARHITEKTUURIKOO



Juhise valmimist ja lauatennisse laudade ehitamist linnaruumifestivalil Tulevik on täna/v toetas Tallinna Strateegiakeskus.

