

Ülesanne: Kõik võib olla arhitektuur


Vajalikud vahendid:


Valik koduseid tarbeesemeid, paber, käärid, seinanäts või paberiteip, hambatikud, fotoaparaat või pildistamise võimalusega telefon.

Sissejuhatus:

Põnevad vormid ümbritsevad meid igapäevaelus igal sammul. Tavaliste asjade mõõtkava muutes võib neist saada põnev arhitektuur. Teeme katse! Vaata kõigepealt ringi, milliste vormidega on ruumid ja esemed sinu kodus. Proovi kirjeldada neid geomeetriliste elementide nimetustega. Millise kujuga on lauaplaat, külmkapp, laelamp, taignarull, lehter, teesõel, lillepott? Aga diivanipadi, poekott, pesukäsn, seep? Kui palju erinevaid tuttavaid ja veidi keerukamaid geomeetrilisi kujundeid leiad oma lähiümbrusest? Muudame need tarbeesemed nüüd arhitektuuriks – teeme makette!

Vaata inspiratsiooniks kodulehte, mis tutvustab jaapani arhitekti Sou Fujimoto koostatud näitust teemal “kõik võib olla arhitektuur” <http://archkitecture.org/2015/10/23/anything-is-architecture/>











Foto autor: Brit Kullamaa



Ülikool

Illustratsiooni autor: Brit Kullamaa

Töö käik:

1. Vali koduste asjade hulgast välja paar huvitava kujuga tarbeeset, millega saad edasi töötada. Võid neid omavahel kombineerida.
2. Aseta asjad lauale. Võta appi kujutlusvõime ja muuda need esemed majadeks: mis pidi ese kõige paremini töötab? Mida selles majas tehakse? Kus on sissepääs? Kus saab istuda? Kas on vaja lisada treppe, tasapindu? Voldi ja lõika paberist. Vajadusel täienda oma hoonet tikkudega – tõsta õhku või keera külili ja toeta alt, kinnita nätsu või teibiga.
3. Lõika paberist välja väike inimene/inimesed ja aseta hoone kõrvale, et aimu saada oma loodud hoone mõõtkavast.
4. Tee tulemusest paar fotot: pealt ja küljelt.